

16-Seenrunde

RADTOUR


Mit dem Rad zu 16 Eiszeit-Seen

Startpunkt
Parkdeck an der Reiterbergstraße


Ort
Obing


 **Distanz:**
68,0 Kilometer

 **Dauer:**
04:20 Stunden

 **Höchster Punkt:**
622 Meter

 **Niedrigster Punkt:**
520 Meter

 **Höhenmeter:**
468 aufsteigend

 **Höhenmeter:**
468 absteigend

Pittenhart - Schnaitsee - Obing - Seeon - Eggstätt - Rimsting

Die längliche Rundtour kann in allen Etappenorten gestartet werden. Der Radler kann auf der knapp 70 Kilometer langen Runde nach Belieben Querungen und Abkürzungen vornehmen. Die Landschaft in diesen Schutzgebieten zählt zu den **wertvollsten ganz Bayerns**. Als sich der Chiemseegletscher und der Inngletscher nach der letzten Eiszeit langsam zurückzogen, bildeten sich in den Endmoränen großflächige Seen. Zu Obing gehört der kleine **Obinger See** mit dem **Skulpturenweg**. Sehenswert ist hier die **gotische Pfarrkirche St. Laurentius**. Sie hat einen Hochaltar mit drei Schnitzfiguren des „Meisters von Rabenden“, einem der bedeutendsten süddeutschen Bildhauer des frühen 16. Jahrhunderts.

Zwischen Obing und Seeon liegen der **Griessee**, der **Brunnensee**, und der **Seeleitensee**. Seeon und das berühmte **Kloster Seeon**, das sich auf einer Insel im **Klostersee** befindet, sind bedeutende Stationen der 16-Seenrunde. Zwischen Obing und Eggstätt, nahe des **Eschenauer Sees**, liegt etwas abseits des Radweges das **Hilgerhof-Museum** in Niederbrunn. In Eggstätt ist die frisch renovierte **Pfarrkirche St. Georg** einen Besuch wert. An der Staatstraße von Gstadt kommend befindet sich in Eggstätt die offene, aus Eichenholz gefertigte **Sebastians-Kapelle**. Sie besteht aus zwölf Stämmen, die alle aus einem riesigen Eichenholzstamm gefertigt wurden und die Namen der 12 Apostel tragen.

Vom Nordufer des Chiemsees geht es durchs Hemhofer Holz. Der **Langbürgner See** befindet sich rechterhand und ist das Herzstück des **Naturschutzgebietes Eggstätt-Hemhofer Seenplatte**.

Hinweis:

Im Naturschutzgebiet können die Wurzeln der Bäume und unebene Stellen das Radfahren erschweren. Achten Sie auf Ihre Geschwindigkeit um sicher und unfallfrei unterwegs zu sein.

