

# Am Wappbach nach Röthel


## moos


### WANDERTOUR

Leichte Familienwanderung entlang des idyllischen Wappbachs ins Hochmoor, Einkehrmöglichkeiten gegeben.

#### Startpunkt

**Weitsee**


 **Distanz:**  
5,0 Kilometer

 **Höchster Punkt:**  
881 Meter

 **Höhenmeter:**  
156 aufsteigend

#### Ort

**Reit im Winkl**

 **Dauer:**  
01:40 Stunden

 **Niedrigster Punkt:**  
757 Meter

 **Höhenmeter:**  
40 absteigend

Weg: leichte Wanderung Ausgangspunkt: Weitsee/Röthelmoos mit dem Linienbus oder Wanderbus erreichbar Auf ebenem Weg am Bachlauf entlang zwischen Kien- und Tempelberg geht die Wanderung zur Röthelmoos - Alm ( Weg Nr. 49 ). Nach einer knappen Stunde weitet sich das Tal. Eine Rasthütte mit Brunnen lädt zum Verschnaufen ein. Der Weiterweg geht entlang des Hochmoores zu den Röthelmoos - Almen (894m). Besonderheiten: Hochmoor mit der Flora eines Moor - Schutzgebietes. Am Ende des Wanderweges bzw. Weiterweg nach Ruhpolding befindet sich die "Röthelmoosklause" ein zur Holztrift errichtetes Kulturdenkmal, 250 Jahre alt. Im Bereich der Almfläche schöne Aussicht zur Gurnwand und Hörndlwand. Einkehr: Langerbaueralm und Dandlalm. Tipp: Achtung - die Strecke ist auch ein beliebter Radweg bzw. Mountainbike-Strecke. Bitten um gegenseitige Rücksichtnahme. Nach der Wanderung Bademöglichkeit an den Seen.

## Anreise mit dem PKW

Aus Richtung München oder Salzburg auf der Bundesautobahn München - Salzburg (A8 bis Grabenstätt Ausfahrt Nr. 109), weiter Richtung Marquartstein und auf der gut ausgebauten deutschen Alpenstrasse (B305) nach Reit im Winkl. Am Ortseingang (Entfelden) in Richtung Ruhpolding ca. 6 Km bis zum Weitsee.

Parkplatz: Am Weitsee (ausgewiesener Parkplatz).

Aus Richtung München oder Innsbruck auf der Bundesautobahn Rosenheim - Innsbruck (A93) bis Oberaudorf (Ausfahrt Nr. 59). Weiter nach Walchsee, Kössen und Reit im Winkl. Am Ortseingang (Entfelden) in Richtung Ruhpolding ca. 6 Km bis zum Weitsee.

Parkplatz: Am Weitsee (ausgewiesener Parkplatz)

## Öffentliche Anreise

Anschlüsse nach Reit im Winkl ab dem Bahnhof Prien am Chiemsee (beste Busverbindung!!)

Mit dem RVO - Bus Linie 9505. Alle Fahrpläne: [www.reitimwinkl.de](http://www.reitimwinkl.de). Haltestelle direkt an der Tourist - Info.

Anschluss zum Weitsee mit der Linie 9506 ab Tourist - Info Reit im Winkl. Haltestelle Weitsee/Röthelmoos. Anschlüsse nach Reit im Winkl ab dem Bahnhof Ruhpolding mit dem RVO - Linie 9506.

Haltestelle Weitsee/Röthelmoos.

