

**Bichfeld - Runde**

LANGLAUF


Klassisch & Skating - Eine mittelschwere Loipe mit einem schönen Ausblick auf Schleching und toller Abfahrt.

**Startpunkt**  
**Austraße, Bichelfeldstraße**


**Ort**  
**Schleching**


 **Distanz:**  
3,1 Kilometer

 **Dauer:**  
00:20 Stunden

 **Höchster Punkt:**  
596 Meter

 **Niedrigster Punkt:**  
566 Meter

 **Höhenmeter:**  
30 aufsteigend

 **Höhenmeter:**  
36 absteigend

Die Bichfeld-Runde liegt zwischen Schleching und Ettenhausen. Diese bietet dezente Anstiege und Abfahrten, sowie einen schönen Ausblick auf Schleching und Richtung Hochgern.

**Parkplätze (überwiegend gebührenpflichtig):**

Parkplatz Baumgarten, Parkplatz Schleching Schule/Tourist-Information, Parkplatz Sportplatz, Geigelsteinparkplatz, Parkplatz an der Achenbrücke in Ettenhausen/Wagrain, Parkplatz am Steinrückenlift, Parkplatz Mühlau am Wuhrsteinhaus

**Gastronomie in Schleching:**

Landgasthof zur Post, Gasthof Geigelstein 'Beim Hopfei', Pizzeria Raggio di Sole, Dorfladen Schleching, nah und gut Bachmann, Alpenhotel dahoam (Frühstück mit Voranmeldung auch für externe Gäste möglich), Café Bonbon & Keksi, Gasthof Zellerwand 'Beim Birner', Rait'ner Wirt

**Wintersportgeschäfte und Skiservice im Achental:**

Schuhe + Sport Bauer (Schleching): Verkauf, Leihservice, Leasing, Schuh-Fitting, Skiservice/Wachsservice, regelmäßige Wachskurse, Langlaufkurse

Sport Lukas (Schleching): Verkauf

Schuhe und Sport Färbinger (Unterwössen): Verkauf, Leihservice, Leasing, Schuh-Fitting, Skiservice/Wachsservice, Snowboardservice

Sport Bauer - Dynafit Store (Marquartstein): Spezialisierung auf Skibergsteigen; Skiservice/Wachsservice (auch für Langlaufski)

