



Dorfloipe


LANGLAUF

Die leichte Loipe inmitten von Inzell eignet sich ideal für eine kleine Langlaufrunde zwischendurch.


Startpunkt
Schwimmbadstraße


 **Distanz:**
1,4 Kilometer


 **Höchster Punkt:**
693 Meter

 **Höhenmeter:**
5 aufsteigend

Ort
Inzell

 **Dauer:**
00:15 Stunden

 **Niedrigster Punkt:**
690 Meter

 **Höhenmeter:**
5 absteigend

Mitten im Ortszentrum von Inzell startest du die kleine Langlaufrunde. Ohne Steigungen läufst du die rund eineinhalb Kilometer lange Loipe im klassischen oder im Skating-Stil. Dank der kurzen Distanz eignet sich die Dorfloipe somit ideal für eine kurze Langlaufrunde zwischendurch und bietet dir dabei dennoch eine traumhafte Aussicht. Auf der einen Seite eröffnet sich dir ein herrlicher Blick ins Inzeller Tal und die umliegende Winterlandschaft, auf der anderen Seite erwarten dich traditionelle Häuser mit Holzbalkonen und das Ortszentrum von Inzell.

