


Inzell Seeloipe


LANGLAUF

Beschneite Loipe, skating und klassisch für Groß und Klein, rund um den Naturbadensee.

Startpunkt
Parkplatz Badepark

 **Distanz:**
1,0 Kilometer


 **Höchster Punkt:**
692 Meter

 **Höhenmeter:**
3 aufsteigend

Ort
Inzell

 **Dauer:**
00:10 Stunden

 **Niedrigster Punkt:**
690 Meter

 **Höhenmeter:**
3 absteigend

Weg: Startpunkt: Parkplatz Kurpark. Gemütlich führt die Runde durch den "neuen" Kurpark und einmal rund um den Naturbadensee. Mit nur wenigen Metern Steigung eine Loipe für jedermann oder als Übungsrunde für "Starter".

Besonderheit: Durch unsere neue Beschneiungsanlage bietet unsere Seeloipe Schneegarantie, auch wenn der Naturschnee mal knapp wird.

Tipp: Einfach ein paar Runden drehen, während die Kinder fleißig im Kinderschneepark üben.

