


Loipe Bergwiese Grassau

LANGLAUF


Loipe Bergwiese Grassau


Startpunkt
Lindenkapelle

Ort
Grassau


 **Distanz:**
4,6 Kilometer

 **Dauer:**
00:30 Stunden

 **Höchster Punkt:**
546 Meter

 **Niedrigster Punkt:**
538 Meter

 **Höhenmeter:**
20 aufsteigend

 **Höhenmeter:**
19 absteigend

sonnige und für jedermann geeignete Hauptloipe in Grassau

direkte Verbindungen nach Marquartstein und Teil der Achentalloipe

Einstieg: Lindenkapelle

