



Sichernwiese


LANGLAUF

Perfektes, flaches und breit gespurtes Übungsgelände für Alle - vom Anfänger bis zum Profi.

## Startpunkt Chiemgau Arena

 **Distanz:**  
1,6 Kilometer


 **Höchster Punkt:**  
707 Meter

 **Höhenmeter:**  
5 aufsteigend

## Ort Ruhpolding

 **Dauer:**  
00:12 Stunden

 **Niedrigster Punkt:**  
703 Meter

 **Höhenmeter:**  
5 absteigend

Schneesicheres Übungs- und Trainingsgelände gegenüber von der Chiemgau Arena.

### Anreise mit dem PKW

Mit dem PKW nach Ruhpolding. Auf der B305 Richtung Reit im Winkl bis zur Chiemgau Arena. Parken gegenüber der Arena (gebührenpflichtig).

### Öffentliche Anreise

Mit der Regionalbahn ab Traunstein nach Ruhpolding.

In Ruhpolding mit der Dorflinie oder dem RVO Bus (Regionalverkehr Oberbayern).

